



T.C.
NİĞDE BELEDİYESİ

2022 YILI
KURUMSAL MALİ DURUM
ve
BEKLENTİLER RAPORU

SUNUŞ

5018 sayılı Kamu Mali Yönetimi ve Kontrol Kanunu'nun 30 uncu maddesinde; "Genel yönetim kapsamındaki idareler bütçelerinin ilk altı aylık uygulama sonuçları, ikinci altı aya ilişkin beklentiler ve hedefler ile faaliyetlerini; Cumhurbaşkanlığı ise merkezi yönetim bütçe kanununun ilk altı aylık uygulama sonuçları, finansman durumu, ikinci altı aya ilişkin beklentiler ve hedefler ile faaliyetleri kapsayan malî durumu temmuz ayı içinde kamuoyuna açıklar" denilmektedir.

Adı geçen Kanun'un "Mali Saydamlık" başlıklı 7 nci maddesine göre her türlü kamu kaynağının elde edilmesi ve kullanılması amacıyla kamuoyunun bilgilendirilmesi gerekmektedir.

Söz konusu düzenlemelerin amacı, kamu hizmetlerinin yürütülmesinde ve bütçe uygulamalarında saydamlığın ve hesap verilebilirliğin artırılması ile kamuoyunun kamu idareleri üzerindeki denetim ve gözetim fonksiyonunun gerçekleştirilebilmesidir. Bu amaçlara ulaşılması, idarelerin faaliyetleri ile bütçe gerçekleştirmeleri ve beklentileri konularında kapsamlı bir rapor oluşturulmasına bağlıdır.

Kamu mali yönetimi reformu kapsamında 5018 sayılı yasa ile getirilen düzenleme olan Kamu İç Kontrol Standartlarında (BİS, 14) idarenin amaç, hedef, gösterge ve faaliyetleri ile sonuçları, saydamlık ve hesap verebilirlik ilkeleri doğrultusunda raporlanması gerektiği vurgulanmaktadır. Bu düzenlemelere uyum sağlanması açısından kaynaklarımızın kurumsal amaç ve hedeflerimiz doğrultusunda etkin, ekonomik ve verimli kullanılması hususunda azami ölçüde gayret gösterilmektedir.

Bu doğrultuda Belediyemizin 2022 yılı ilk altı aylık dönemine ilişkin bütçe uygulamaları ve yürütülen faaliyetler ile ikinci altı aylık döneme ilişkin beklentiler, hedefler ve faaliyetlerin yer aldığı "2022 Yılı Kurumsal Mali Durum ve Beklentiler Raporu" hazırlanmıştır. Raporun kurumumuzun tüm paydaşlarına ve ilgililere faydalı olmasını dilerim.

Emrah ÖZDEMİR
Belediye Başkanı

İçindekiler

| | |
|---|----|
| 1. 2021 ve 2022 OCAK-HAZİRAN DÖNEMİ BÜTÇE UYGULAMA SONUÇLARI..... | 5 |
| 1.1. BÜTÇE GİDERLERİ..... | 5 |
| 1.2. BÜTÇE GELİRLERİ | 12 |
| 1.3. FİNANSMAN | 13 |
| 2. OCAK-HAZİRAN 2022 DÖNEMİNDE YÜRÜTÜLEN ve TEMMUZ-ARALIK 2022 DÖNEMİNDE YÜRÜTÜLECEK FAALİYETLER | 14 |
| 3. TEMMUZ-ARALIK 2022 DÖNEMİNE İLİŞKİN BEKLENTİLER VE HEDEFLER..... | 18 |
| 3.1. BÜTÇE GİDERLERİ..... | 18 |
| 3.2. BÜTÇE GELİRLERİ | 20 |
| 3.3. FİNANSMAN | 20 |

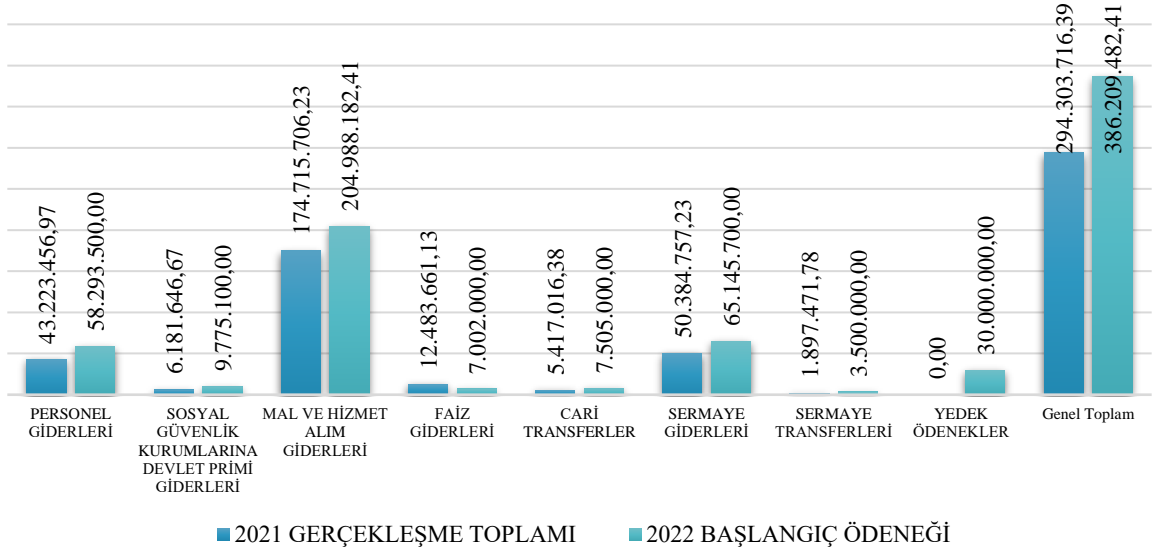
1. 2021 ve 2022 OCAK-HAZİRAN DÖNEMİ BÜTÇE UYGULAMA SONUÇLARI

1.1. BÜTÇE GİDERLERİ

Niğde Belediye Meclisi'nin Kasım ayı toplantısında 2022 Mali Yılına ait giderlerde kullanılacak üzere Belediyemiz gider bütçesi 386.209.482,41.- TL olarak belirlenmiştir. 2021 yılı bütçesinden 2022 yılına devreden ödenek bulunmamaktadır. Fakat ülkemizde yaşanan ekonomik gelişmeler neticesinde yüksek enflasyon nedeni ile giderlerde öngörülemeyen artış nedeniyle 10.966.200,00.- TL ek ödenek yapılmak zorunda kalmıştır. 2021 yılında toplam 294.303.716,39.- TL gider gerçekleşmiştir. 2022 yılı için öngörülen başlangıç ödeneklerinde 2021 yılında gerçekleşen gidere göre %31,23 artış olmuştur. Ek ödenek de eklendiğinde bu oran %34,95'e ulaşmaktadır. Belediyemizin 2021 yılı bütçe gerçekleştirmeleri ile 2022 yılı başlangıç bütçe ödeneklerinin, analitik bütçe sistemine uygun gider türleri itibariyle dağılımı ve değişim oranları aşağıdaki tabloda gösterildiği gibidir.

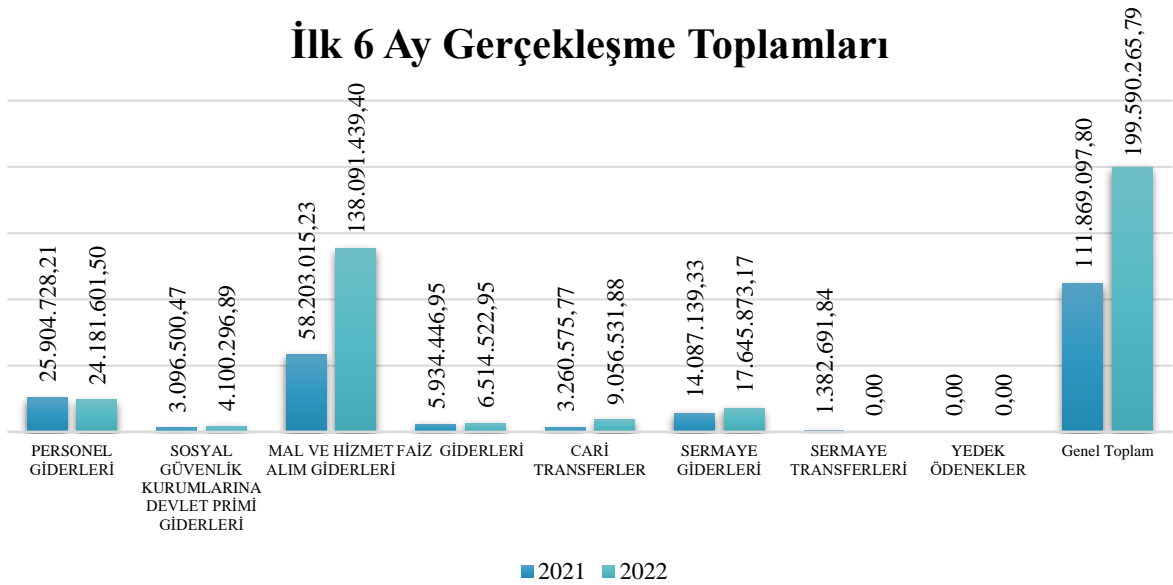
| | BÜTÇE GİDERLERİ | 2021 GERÇEKLEŞME TOPLAMI | 2022 BAŞLANGIÇ ÖDENEĞİ | Artış Oranı |
|---|--|--------------------------|------------------------|-------------|
| 1 | PERSONEL GİDERLERİ | 43.223.456,97 | 58.293.500,00 | 34,87% |
| 2 | SOSYAL GÜVENLİK KURUMLARINA DEVLET PRİMİ GİDERLERİ | 6.181.646,67 | 9.775.100,00 | 58,13% |
| 3 | MAL VE HİZMET ALIM GİDERLERİ | 174.715.706,23 | 204.988.182,41 | 17,33% |
| 4 | FAİZ GİDERLERİ | 12.483.661,13 | 7.002.000,00 | -43,91% |
| 5 | CARİ TRANSFERLER | 5.417.016,38 | 7.505.000,00 | 38,54% |
| 6 | SERMAYE GİDERLERİ | 50.384.757,23 | 65.145.700,00 | 29,30% |
| 7 | SERMAYE TRANSFERLERİ | 1.897.471,78 | 3.500.000,00 | 84,46% |
| 9 | YEDEK ÖDENEKLER | 0,00 | 30.000.000,00 | |
| | Genel Toplam | 294.303.716,39 | 386.209.482,41 | 31,23% |

2021 Mali Yılı Ocak-Haziran dönemi bütçe gider gerçekleştirmeleri, Bütçe Giderlerinin Gelişimi Tablosundan (Ek-1) da görüleceği üzere toplam 111.869.097,80.-TL olarak gerçekleşmiştir. 2021 yılı gider gerçekleşmesinin %38,01'i Ocak-Haziran döneminde gerçekleşmiştir. 2022 Mali Yılı Ocak-Haziran dönemi için ilk altı aylık bütçe giderleri toplamı ise 199.590.265,79.-TL olarak gerçekleşmiş, bu dönemde bütçenin kullanım oranı %51,68 olmuştur. 2021 ve 2022 yılları Haziran sonu itibariyle gider gerçekleşme toplamları karşılaştırıldığında, giderlerde %78,41 oranında bir artış görülmektedir. 2021 ve 2022 yılları ödeneklerinin Ocak-Haziran dönemi sonu itibariyle fiili gerçekleştirmelerine ilişkin ayrıntılı veriler aşağıdaki tablo ve grafikte gösterilmiştir.



| BÜTÇE GİDERLERİ | 2021 | 2022 | OCAK-HAZİRAN GERÇEKLEŞME TOPLAMI | | ARTIŞ ORANI (%) | OCAK-HAZİRAN GERÇEK. ORANI (%) | |
|--|-----------------------|-----------------------|----------------------------------|-----------------------|-----------------|--------------------------------|---------------|
| | GERÇEKLEŞME TOPLAMI | BAŞLANGIÇ ÖDENEĞİ | 2021 | 2022 | | 2021 | 2022 |
| 1 PERSONEL GİDERLERİ | 43.223.456,97 | 58.293.500,00 | 25.904.728,21 | 24.181.601,50 | -6,65% | 59,93% | 41,48% |
| 2 SOSYAL GÜVENLİK KURUMLARINA DEVLET PRİMİ GİDERLERİ | 6.181.646,67 | 9.775.100,00 | 3.096.500,47 | 4.100.296,89 | 32,42% | 50,09% | 41,95% |
| 3 MAL VE HİZMET ALIM GİDERLERİ | 174.715.706,23 | 204.988.182,41 | 58.203.015,23 | 138.091.439,40 | 137,26% | 33,31% | 67,37% |
| 4 FAİZ GİDERLERİ | 12.483.661,13 | 7.002.000,00 | 5.934.446,95 | 6.514.522,95 | 9,77% | 47,54% | 93,04% |
| 5 CARİ TRANSFERLER | 5.417.016,38 | 7.505.000,00 | 3.260.575,77 | 9.056.531,88 | 177,76% | 60,19% | 120,67% |
| 6 SERMAYE GİDERLERİ | 50.384.757,23 | 65.145.700,00 | 14.087.139,33 | 17.645.873,17 | 25,26% | 27,96% | 27,09% |
| 7 SERMAYE TRANSFERLERİ | 1.897.471,78 | 3.500.000,00 | 1.382.691,84 | 0,00 | -100,00% | 72,87% | 0,00% |
| 9 YEDEK ÖDENEKLER | 0,00 | 30.000.000,00 | 0,00 | 0,00 | | | 0,00% |
| Genel Toplam | 294.303.716,39 | 386.209.482,41 | 111.869.097,80 | 199.590.265,79 | 78,41% | 38,01% | 51,68% |

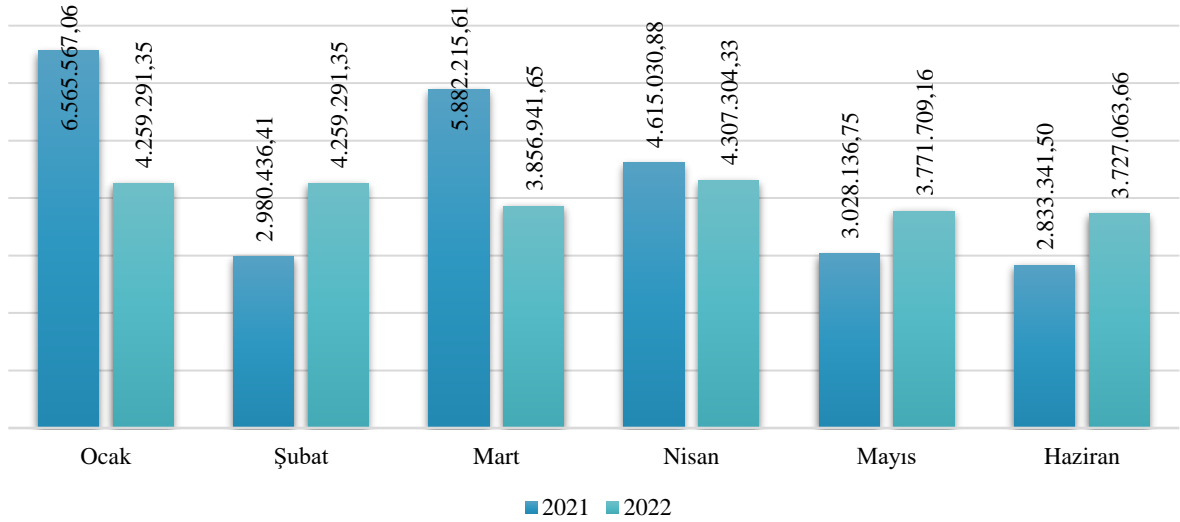
İlk 6 Ay Gerçekleşme Toplamları



Personel Giderleri

Personel giderleri için 2022 yılında 58.293.500,00.-TL ödenek ayrılmıştır. 2021 yılı Ocak– Haziran döneminde 25.904.-TL olan personel giderleri 2022 yılı Ocak-Haziran döneminde bir önceki seneye göre 1.723.126,71.-TL azalışla 24.181.601,50.-TL olarak gerçekleşmiştir. Personel giderlerindeki artış %-6,65 olarak gerçekleşmiştir. Bahsedilen dönemlerdeki personel giderlerinin aylık gerçekleştirmeleri ve değişim oranları aşağıdaki tablo ve grafikte gösterilmiştir.

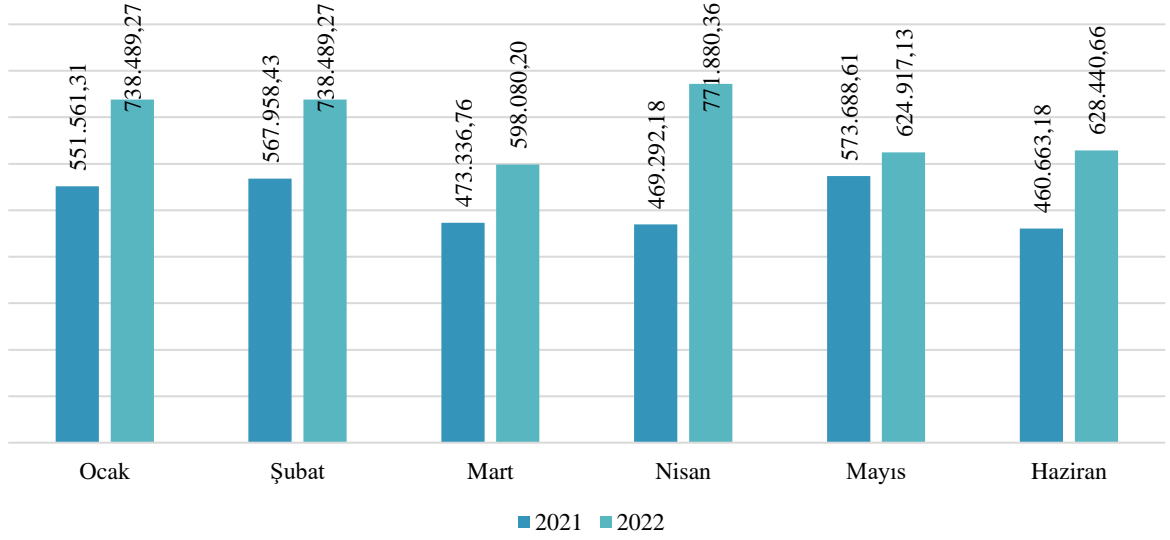
| | 2021 | 2022 | Değişim Tutarı | Değişim Oranı |
|----------------|---------------|---------------|----------------|---------------|
| Ocak | 6.565.567,06 | 4.259.291,35 | -2.306.275,71 | -35,13% |
| Şubat | 2.980.436,41 | 4.259.291,35 | 1.278.854,94 | 42,91% |
| Mart | 5.882.215,61 | 3.856.941,65 | -2.025.273,96 | -34,43% |
| Nisan | 4.615.030,88 | 4.307.304,33 | -307.726,55 | -6,67% |
| Mayıs | 3.028.136,75 | 3.771.709,16 | 743.572,41 | 24,56% |
| Haziran | 2.833.341,50 | 3.727.063,66 | 893.722,16 | 31,54% |
| Toplam | 25.904.728,21 | 24.181.601,50 | -1.723.126,71 | -6,65% |



Sosyal Güvenlik Kurumlarına Devlet Primi Giderleri

Sosyal güvenlik kurumlarına devlet primi giderleri için 2022 yılında 9.775.100,00.-TL ödenek ayrılmıştır. 2021 yılı Ocak–Haziran döneminde 3.096.500,47.-TL olan sosyal güvenlik kurumlarına devlet primi giderleri 2022 yılı Ocak–Haziran döneminde bir önceki seneye göre 1.003.796,42.-TL artışla 4.100.296,89.-TL olarak gerçekleşmiştir. Önceki yılın aynı dönemine göre %32,42 değişim göstermiştir. Anılan dönemlerdeki sosyal güvenlik kurumlarına devlet primi giderlerinin aylık gerçekleştirmeleri ve değişim oranları aşağıdaki tablo ve grafikte gösterilmiştir.

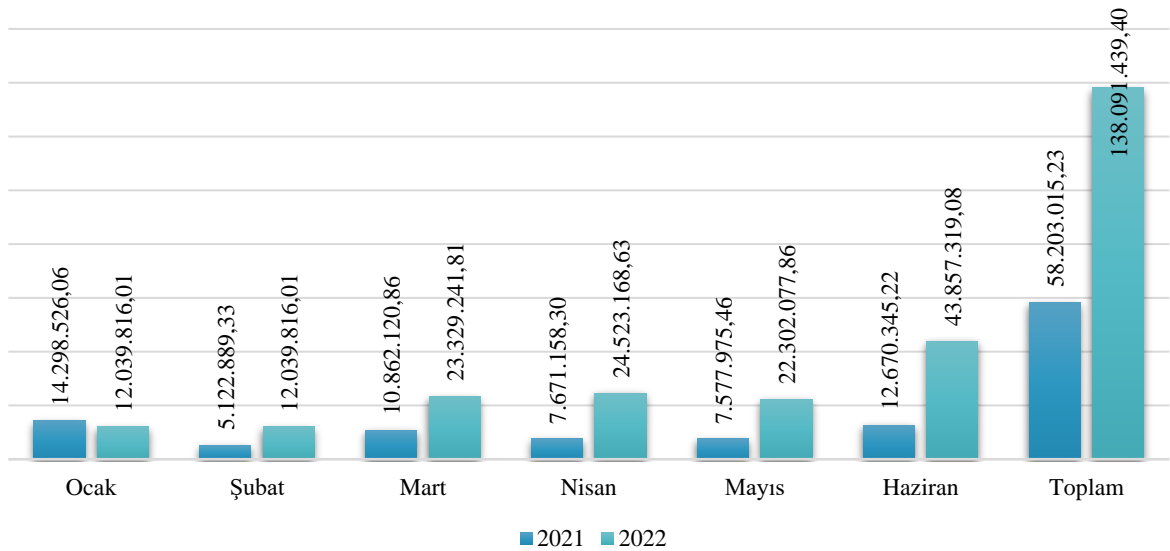
| | 2021 | 2022 | Değişim Tutarı | Değişim Oranı |
|----------------|---------------------|---------------------|---------------------|---------------|
| Ocak | 551.561,31 | 738.489,27 | 186.927,96 | 33,89% |
| Şubat | 567.958,43 | 738.489,27 | 170.530,84 | 30,03% |
| Mart | 473.336,76 | 598.080,20 | 124.743,44 | 26,35% |
| Nisan | 469.292,18 | 771.880,36 | 302.588,18 | 64,48% |
| Mayıs | 573.688,61 | 624.917,13 | 51.228,52 | 8,93% |
| Haziran | 460.663,18 | 628.440,66 | 167.777,48 | 36,42% |
| Toplam | 3.096.500,47 | 4.100.296,89 | 1.003.796,42 | 32,42% |



Mal ve Hizmet Alım Giderleri

Mal ve hizmet alımı giderleri için 2022 yılında 204.988.182,41.-TL ödenek ayrılmıştır. 2021 yılı Ocak–Haziran döneminde 58.203.015,23.-TL olan mal ve hizmet alım giderleri 2022 yılı Ocak– Haziran döneminde 79.888.424,17.-TL artışla 138.091.439,40.-TL olmuştur. Önceki yılın aynı dönemine göre %137,26 değişim göstermiştir. Anılan dönemlerdeki mal ve hizmet alım giderlerinin aylık gerçekleşmeleri ve değişim oranları aşağıdaki tablo ve grafikte gösterilmiştir.

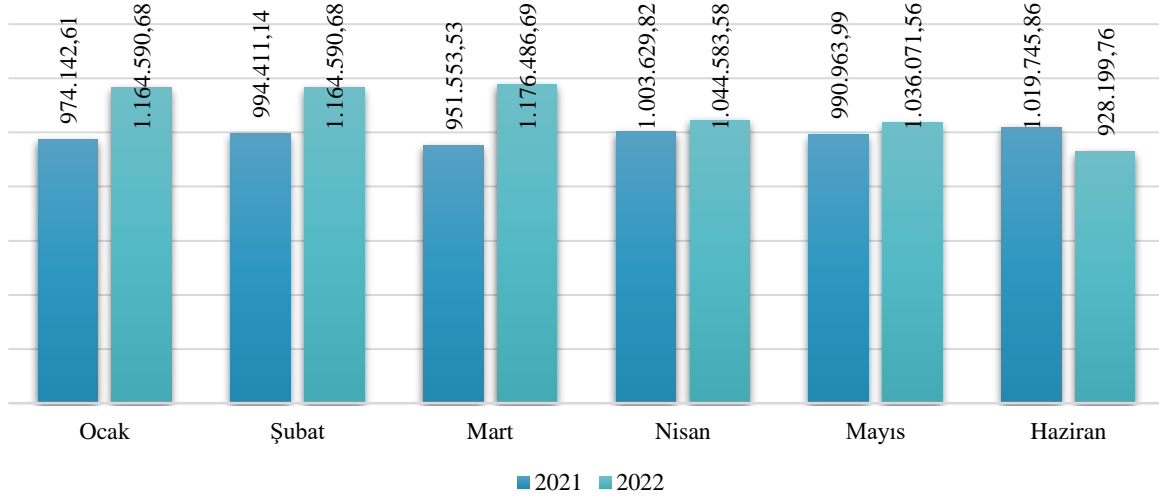
| | 2021 | 2022 | Değişim Tutarı | Değişim Oranı |
|----------------|----------------------|-----------------------|----------------------|----------------|
| Ocak | 14.298.526,06 | 12.039.816,01 | -2.258.710,05 | -15,80% |
| Şubat | 5.122.889,33 | 12.039.816,01 | 6.916.926,68 | 135,02% |
| Mart | 10.862.120,86 | 23.329.241,81 | 12.467.120,95 | 114,78% |
| Nisan | 7.671.158,30 | 24.523.168,63 | 16.852.010,33 | 219,68% |
| Mayıs | 7.577.975,46 | 22.302.077,86 | 14.724.102,40 | 194,30% |
| Haziran | 12.670.345,22 | 43.857.319,08 | 31.186.973,86 | 246,14% |
| Toplam | 58.203.015,23 | 138.091.439,40 | 79.888.424,17 | 137,26% |



Faiz Giderleri

Faiz giderleri için 2022 yılında 7.002.000,00.-TL ödenek ayrılmıştır. 2021 yılı Ocak–Haziran döneminde 5.934.446,95.-TL olan faiz giderleri 2022 yılı Ocak–Haziran döneminde 580.076,00.-TL artışla 6.514.522,95.-TL olarak gerçekleşmiştir. Önceki yılın aynı dönemine göre %9,77 değişim göstermiştir. Anılan dönemlerdeki faiz giderlerinin aylık gerçekleştirmeleri ve değişim oranları aşağıdaki tablo ve grafikte gösterilmiştir.

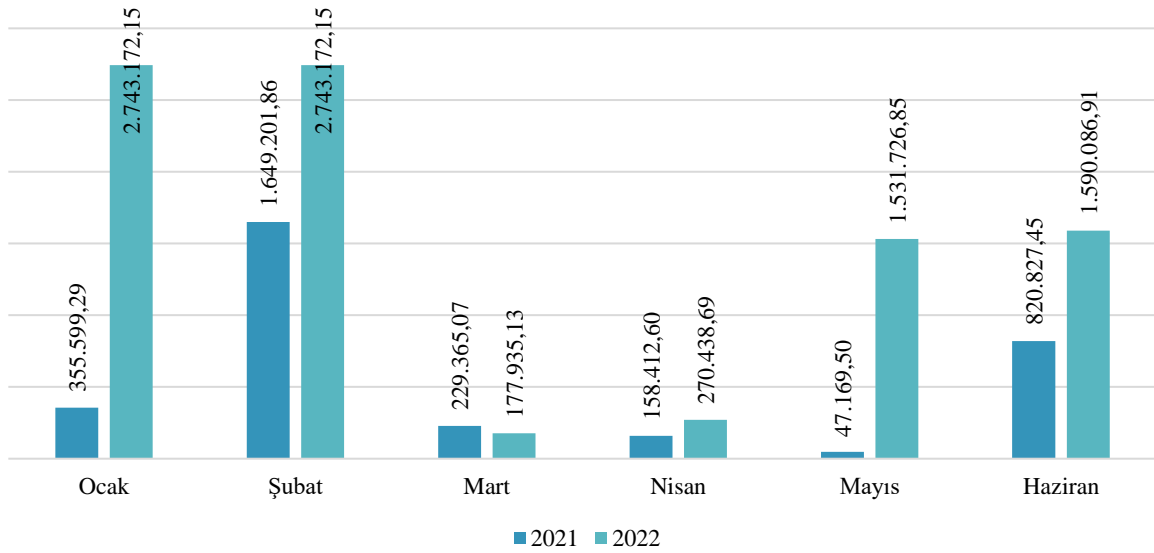
| | 2021 | 2022 | Değişim Tutarı | Değişim Oranı |
|----------------|--------------|--------------|----------------|---------------|
| Ocak | 974.142,61 | 1.164.590,68 | 190.448,07 | 19,55% |
| Şubat | 994.411,14 | 1.164.590,68 | 170.179,54 | 17,11% |
| Mart | 951.553,53 | 1.176.486,69 | 224.933,16 | 23,64% |
| Nisan | 1.003.629,82 | 1.044.583,58 | 40.953,76 | 4,08% |
| Mayıs | 990.963,99 | 1.036.071,56 | 45.107,57 | 4,55% |
| Haziran | 1.019.745,86 | 928.199,76 | -91.546,10 | -8,98% |
| Toplam | 5.934.446,95 | 6.514.522,95 | 580.076,00 | 9,77% |



Cari Transferler

Cari transferler için 2022 yılında 7.505.000,00.-TL ödenek ayrılmıştır. 2021 yılı Ocak–Haziran döneminde 3.260.575,77.-TL olan cari transferler 2022 yılı Ocak–Haziran döneminde 5.795.956,11.-TL artışla 9.056.531,88.-TL olarak gerçekleşmiştir. Önceki yılın aynı dönemine göre %177,76 değişim göstermiştir. Anılan dönemlerdeki cari transferlerin aylık gerçekleştirmeleri ve değişim oranları aşağıdaki tablo ve grafikte gösterilmiştir.

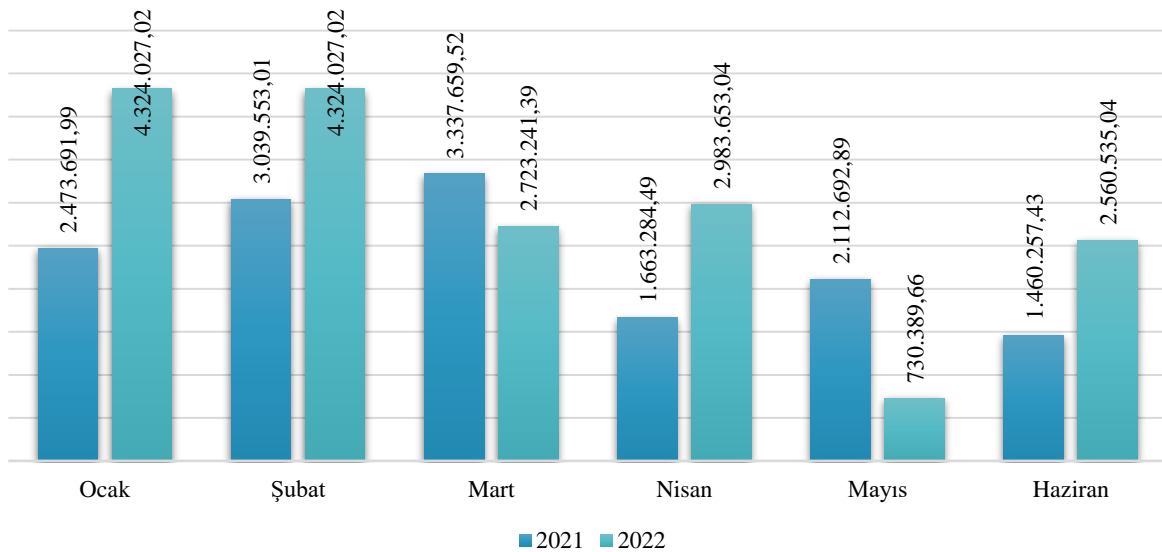
| | 2021 | 2022 | Değişim Tutarı | Değişim Oranı |
|----------------|--------------|--------------|----------------|---------------|
| Ocak | 355.599,29 | 2.743.172,15 | 2.387.572,86 | 671,42% |
| Şubat | 1.649.201,86 | 2.743.172,15 | 1.093.970,29 | 66,33% |
| Mart | 229.365,07 | 177.935,13 | -51.429,94 | -22,42% |
| Nisan | 158.412,60 | 270.438,69 | 112.026,09 | 70,72% |
| Mayıs | 47.169,50 | 1.531.726,85 | 1.484.557,35 | 3147,28% |
| Haziran | 820.827,45 | 1.590.086,91 | 769.259,46 | 93,72% |
| Toplam | 3.260.575,77 | 9.056.531,88 | 5.795.956,11 | 177,76% |



Sermaye Giderleri

Sermaye giderleri için 2022 yılında 65.145.700,00.-TL ödenek ayrılmıştır. 2021 yılı Ocak–Haziran döneminde 14.087.139,33.-TL olan sermaye giderleri 2022 yılı Ocak–Haziran döneminde 3.558.733,84.-TL artışla 17.645.873,17.-TL olarak gerçekleşmiştir. Önceki yılın aynı dönemine göre %25,26 değişim göstermiştir. Bu artışta enflasyondaki artış, projelerin ihale ve başlama tarihleri ile ödemeler dengesi göz önünde bulundurulmalıdır. Anılan dönemlerdeki sermaye giderlerinin aylık gerçekleşmeleri ve değişim oranları aşağıdaki tablo ve grafikte gösterilmiştir.

| | 2021 | 2022 | Değişim Tutarı | Değişim Oranı |
|----------------|---------------|---------------|----------------|---------------|
| Ocak | 2.473.691,99 | 4.324.027,02 | 1.850.335,03 | 74,80% |
| Şubat | 3.039.553,01 | 4.324.027,02 | 1.284.474,01 | 42,26% |
| Mart | 3.337.659,52 | 2.723.241,39 | -614.418,13 | -18,41% |
| Nisan | 1.663.284,49 | 2.983.653,04 | 1.320.368,55 | 79,38% |
| Mayıs | 2.112.692,89 | 730.389,66 | -1.382.303,23 | -65,43% |
| Haziran | 1.460.257,43 | 2.560.535,04 | 1.100.277,61 | 75,35% |
| Toplam | 14.087.139,33 | 17.645.873,17 | 3.558.733,84 | 25,26% |



Sermaye Transferleri

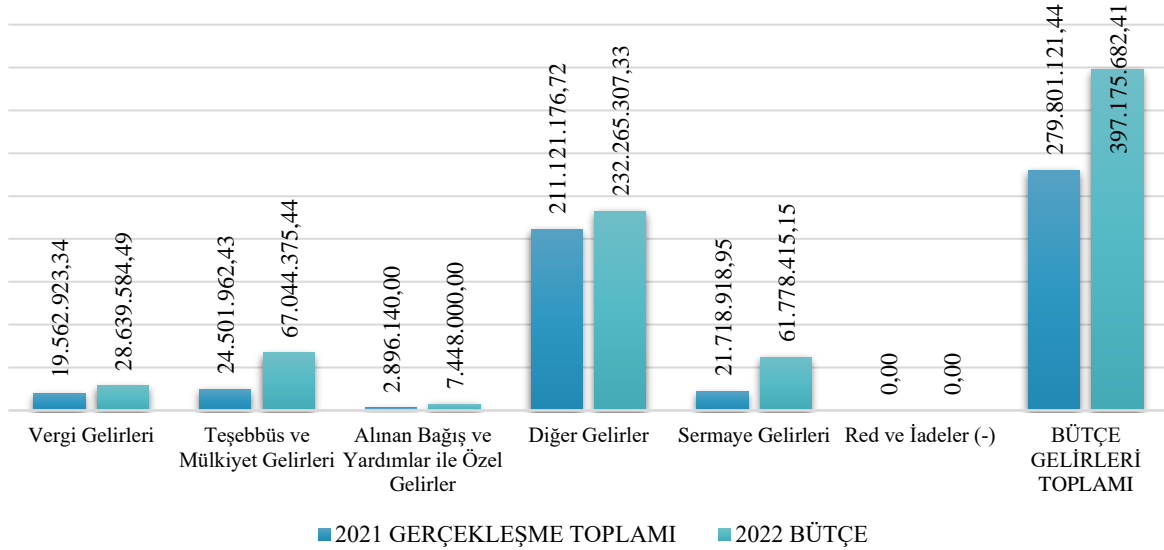
Sermaye transferleri için 2022 yılında 3.500.000,00.-TL ödenek ayrılmıştır. 2021 yılı Ocak–Haziran döneminde bu kalemden 1.382.691,84.-TL harcama yapılmıştır. 2022 yılı Ocak–Haziran döneminde ise harcama gerçekleşmemiştir. Sermaye transferleri kodundan Kalkınma Ajansı payı ödemesi gerçekleştirilmektedir. Mevzuat gereği bu ödemeler her yıl haziran ayının sonuna kadar yapılmaktadır.

1.2. BÜTÇE GELİRLERİ

Belediyemizin 2021 ve 2022 yılları Ocak–Haziran dönemi bütçe gelirlerinin gelişimine ilişkin veriler aşağıdaki tablo ve grafikte gösterildiği gibidir.

| | | 2021 | 2022 | OCAK-HAZİRAN GERÇEKLEŞME TOPLAMI | | ARTIŞ ORANI (%) | OCAK-HAZİRAN GERÇEKLEŞME ORANI (%) | |
|---|---|-----------------------|-----------------------|----------------------------------|-----------------------|-----------------|------------------------------------|---------------|
| | | GERÇEKLEŞME TOPLAMI | BÜTÇE | 2021 | 2022 | | 2021 | 2022 |
| | | | | | | | | |
| 1 | Vergi Gelirleri | 19.562.923,34 | 28.639.584,49 | 11.114.979,25 | 20.534.388,42 | 84,75% | 56,82% | 71,70% |
| 3 | Teşebbüs ve Mülkiyet Gelirleri | 24.501.962,43 | 67.044.375,44 | 15.002.987,94 | 24.650.686,44 | 64,31% | 61,23% | 36,77% |
| 4 | Alınan Bağış ve Yardımlar ile Özel Gelirler | 2.896.140,00 | 7.448.000,00 | 2.399.693,24 | 76.330,00 | -96,82% | 82,86% | 1,02% |
| 5 | Diğer Gelirler | 211.121.176,72 | 232.265.307,33 | 94.728.754,79 | 165.537.315,33 | 74,75% | 44,87% | 71,27% |
| 6 | Sermaye Gelirleri | 21.718.918,95 | 61.778.415,15 | 2.147.107,41 | 18.198.569,81 | 747,59% | 9,89% | 29,46% |
| 9 | Red ve İadeler (-) | 0,00 | 0,00 | 80.214,11 | 991.481,90 | 1136,04% | 0,00% | 0,00% |
| | BÜTÇE GELİRLERİ TOPLAMI | 279.801.121,44 | 397.175.682,41 | 125.313.308,52 | 228.005.808,10 | 81,95% | 44,79% | 57,41% |

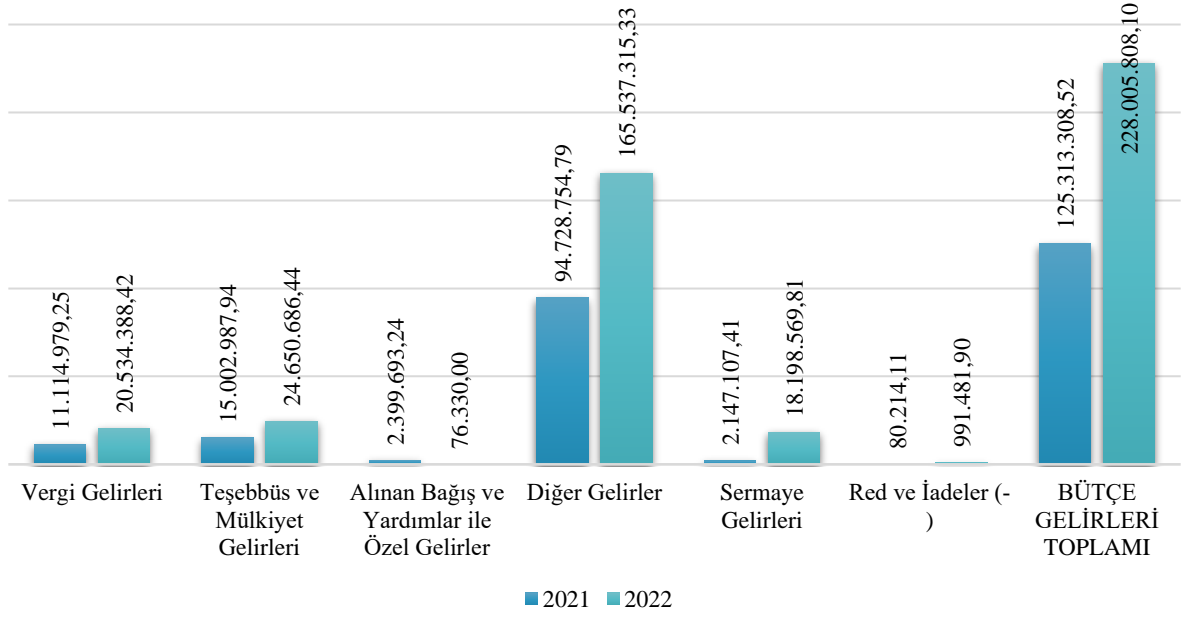
2022 mali yılında 397.175.682,41.- TL bütçe geliri öngörülmüştür. Bütçe gelirlerine bakıldığında; Vergi Gelirlerinin 28.639.584,49.-TL, Teşebbüse ve Mülkiyet Gelirlerinin 67.044.375,44.-TL, Alınan Bağış ve Yardımların 7.448.000,00.-TL, Diğer Gelirlerin 232.265.207,33.-TL, Sermaye Gelirlerinin 21.718.918,95.-TL olacağı tahmin edilmiştir.



2021 Mali Yılı'nın Ocak–Haziran döneminde toplam 125.313.308,52.-TL gelir gerçekleşmiştir. Bu gelirin 11.114.979,25.-TL'si Vergi Gelirlerinden, 15.002.987,94.-TL'si Teşebbüs ve Mülkiyet gelirlerinden, 2.399.693,24.-TL'si Alınan Bağış ve Yardımlardan, 94.728.754,79.-TL'si Diğer Gelirlerden ve 2.147.107,41.- TL'si Sermaye Gelirlerinden oluşmuştur. 2021 yılında gerçekleşen gelirin %42,08'i ilk altı ayda elde edilmiştir.

2022 Mali Yılı Ocak-Haziran döneminde ise Vergi Gelirleri 20.534.388,42.-TL, Teşebbüs ve Mülkiyet Gelirleri 24.650.686,44.-TL, Alınan Bağış ve Yardımlar 76.330,00.-TL, Diğer Gelirler 165.537.315,33.-TL, Sermaye Gelirleri 18.198.569,81.- TL olmuştur. Yılın ilk altı ayında toplam 228.005.808,10.-TL

gelir gerçekleşmiştir. 2022 yılının ilk altı ayında elde edilen gelir, tahmini gelir bütçesinin %57,41'idir. Önceki yılın aynı dönemine göre gelirlerde %81,95 artış meydana gelmiştir.



2021 Mali Yılı Ocak–Haziran dönemi gelir gerçekleştirmeleri incelendiğinde; 2021 yılında Vergi Gelirlerinin %56,82'sinin, Teşebbüs ve Mülkiyet Gelirlerinin %61,31'i, Alınan Bağış ve Yardımların %82,82'sinin, Diğer Gelirlerin %44,87'sinin, Sermaye Gelirlerinin %9,89'unun bu dönemde (Ocak–Haziran) gerçekleştiği görülmektedir. 2022 yılı için tahmin edilen gelirin Ocak– Haziran döneminde gerçekleşme oranı toplamda %57,41 olup, dağılımına göre; 2022 için öngörülen Vergi Gelirlerinin %71,70'i, Teşebbüs ve Mülkiyet Gelirinin %36,77'si, Alınan Bağış ve Yardımların %1,02'si, Diğer Gelirlerin %71,27'si, Sermaye Gelirlerinin ise %29,46'sı bu dönemde gerçekleşmiştir.

1.3. FİNANSMAN

Yılın ilk altı ayında, 2022 Bütçesinin gider toplamı 199.590.265,79.-TL, gelir toplamı 228.005.808,10.-TL olarak gerçekleşmiş ve bütçe fazlası verilmiştir. Bütçe gelirleri dışında borçlanma yoluyla finansman gerçekleşmemiştir.

2. OCAK-HAZİRAN 2022 DÖNEMİNDE YÜRÜTÜLEN ve TEMMUZ-ARALIK 2022 DÖNEMİNDE YÜRÜTÜLECEK FAALİYETLER

2019-2023 Stratejik Planı ve 2022 Performans Programında tüm yatırım faaliyetlerinin bütçe ve hedefleri belirlenmiştir. Bu kapsamda yatırım faaliyetleri izleme ve değerlendirme çalışmaları kurumumuzun iç raporlama sistemlerinde bulunmaktadır.

2019-2023 Stratejik Planı doğrultusunda hazırlanan 2022 Performans Programında hizmet gerçekleştirmek üzere Niğde Belediyesi olarak planladığımız faaliyetler ile ilgili tablo aşağıda verilmiştir.

| H1.1 | Bilgi ve belge sistemlerini geliştirmek ve bilgiyi stratejik bir güç hale getirerek etkin kullanmak | |
|------|---|--|
| | F1.1.1 | Belediyemiz birimlerinde ihtiyaç duyulan sarf ve bilişim malzemelerinin alınması |
| | F1.1.2 | Merkezi kontrollü baskı projesi kapsamında yazıcı istasyonlarının kurulması |
| | F1.1.3 | Bilişim sisteminin güvenliği ve yedeklenmesinin İSO standartlarında yerine getirilmesi |
| | F1.1.4 | Kurumsal kapasitenin geliştirilmesine yönelik evrensel standartlara uygunluğun sağlanması |
| | F1.1.5 | Şeffaf belediyeçilik uygulamaları kapsamında Meclis TV, İhale Tv vb. yayınların yapılması |
| | F1.1.6 | Belediye hizmetlerinin e-belediye sistemine entegre edilmesi |
| H1.2 | Çalışanların kapasitesini, verimliliğini ve motivasyonunu yükseltmek suretiyle İnsan Kaynakları Yönetimini misyonu gerçekleştirmeye ve vizyona ulaşmaya yönelik geliştirmek. Uluslararası, ulusal fonlardan ve diğer kaynaklardan daha çok yararlanmak için proje yönetimi ve uygulanması konusunda kapasitesinin artırılmasını sağlamak ve proje geliştirmek. | |
| | F1.2.1 | Personele yönelik hizmetiçi eğitimlerin düzenlenmesi |
| | F1.2.2 | Paydaşlarımızın düzenlediği eğitimlere katılımcı gönderilmesi |
| | F1.2.3 | Staj başvurularının değerlendirilerek birimlere stajyer desteği sağlanması |
| H1.3 | Hukuk süreçlerini etkinleştirmek ve farkındalığı arttırmak. Hizmetlerin daha iyi yürütülmesi için iç kontrol sistemini kurmak. | |
| | F1.3.1 | Davalar ve icra takip işlemlerinin yürütülmesi |
| | F1.3.2 | İçtihat bilgi programı ve İcra Takip Programlarının alınması |
| H1.4 | Kurumsal karar verme sürecini etkin yönetmek ve kararlara erişimi sağlamak | |
| | F1.4.1 | İç kontrol, süreç yönetim ve risk yönetim sistemlerinin kurum genelinde yaygınlaşmasına yönelik çalışmalar yapılması |
| | F1.4.2 | Gelirlerin düzenli toplanması ve artırılması için çalışmalar yapılması |
| | F1.4.3 | Analitik bütçe, performans bütçe, gider ve muhasebe süreçlerinin yürütülmesi |
| | F1.4.4 | Müdürlüğümüzde kullanılan bilgisayar ve teknolojik alt yapının yenilenmesi |
| | F1.4.5 | Personelimizin eğitim ihtiyaçlarının karşılanması |
| H1.5 | Yönetim ve destek hizmetleri ile sosyal imkanları geliştirmek. | |
| | F1.5.1 | Yeni araç-gereçler alınarak olaylara müdahale performansının artırılması |

| | | |
|-------------|---|--|
| | F1.5.2 | Hizmet içi eğitimler verilerek ve tatbikatlar yapılarak personelin kapasitesinin ve performansının artırılması |
| | F1.5.3 | Yer üstü yangın hidrant sayısının artırılması, mevcutların bakım ve onarımlarının yaptırılması |
| | F1.5.4 | Hizmet binalarımızdaki yangın güvenlik önlemlerinin sürekliliğinin sağlanması |
| | F1.5.5 | Özel ve tüzel kişilere yangın güvenliği eğitimleri verilmesi ve bunlar için gerekli materyaller alınması |
| H2.1 | Niğde ilinin kentleşme altyapısının ve üstyapısının 1/1000 ölçekli İmar Planlarına uyumlu bir şekilde güçlendirilmesi ile yeni altyapı ve üstyapıların tamamlanması. | |
| | F2.1.1 | İş makinası parkını güçlendirme ve çeşitlendirmeye yönelik iş makinası alımı yapılması |
| | F2.1.2 | Parke Yol-Bordür ve Kaldırım yenileme işlerinin yapılması |
| | F2.1.3 | Yollarda asfalt kaplama ve yama işlerinin yapılması |
| | F2.1.4 | Kamu kurumlarının bakım ve onarım işlerinin yapılması |
| | F2.1.5 | Bağlantı yolu ve yeni yollar yapılması |
| | F2.1.6 | Bisiklet yolu yapılması |
| | F2.1.7 | Belediyemizin bütün araçlarının bakım, onarım ve tadilatlarının yapılması |
| | F2.1.8 | Belediye hizmet binalarının bakım onarım ve tadilatlarının yapılması |
| | F2.1.9 | Belediyemiz hizmetlerinde kullanılmak üzere hazır beton alımı yapılması |
| | F2.1.10 | Belediyemiz hizmetlerinde kullanılmak üzere demir alımı yapılması |
| | F2.1.11 | İmar planlarının gelişen dünya, değişen ihtiyaçlar doğrultusunda, kentsel yaşam kalitesini artıracak şekilde hazırlanması. |
| | F2.1.12 | Kent envanteri oluşturulması |
| | F2.1.13 | İmar uygulamaları yapılması (18. Madde) |
| | F2.1.14 | Gayrimenkul değerlendirme işlerinin yapılması |
| | F2.1.15 | Birim çalışmalarında ihtiyaç duyulan teknolojik altyapı ve ekipman ihtiyacının karşılanması |
| H3.1 | Halkın sağlıklı yaşam alışkanlıklarını geliştirmek ve buna uygun yapılarının oluşturulması mekânlar oluşturmak. | |
| | F3.1.1 | Aşağı Kayabaşı Mahallesi Sarıköprü Mevkii 30m'lik yol yapılması |
| | F3.1.2 | Spor akademisi yapılması |
| | F3.1.3 | Yeni Sanayi Sitesi önüne sosyal donatı alanı yapılması (Lokanta, Cami, Kafeterya vb.) |
| | F3.1.4 | Tenis Kulübü kurulması ve kapalı tenis sahası yapılması |
| | F3.1.5 | 2.45MW'lık GES kurulması |
| | F3.1.6 | İhtiyaç duyulan onarım ve tadilatların yapılması |
| | F3.1.7 | Park ve mesire alanları yaparak yeşil alan miktarını arttırmaya yönelik çalışmalar yapılması |
| | F3.1.8 | Cadde ve sokaklarda mevsimlik ağaç, çiçek, çalı dikimi yapılması ve bakımlarının devam ettirilmesi |
| | F3.1.9 | Faaliyetlerimizi daha etkin yürütebilmek amacıyla iş makinası alımı yapılması |
| | F3.1.10 | Spor sahaları yapılması |

| | | |
|-------------|--|---|
| | F3.1.11 | Parklarımızın daha güvenli olmasını sağlamak amacıyla kamera sistemi kurulması |
| H3.2 | Niğde halkına sağlıklı ve sürdürülebilir içme suyu hizmeti vermek. Kent sağlığına ilişkin riskleri azaltmak ve halk sağlığını iyileştirmeye yönelik uygulamaları desteklemek. | |
| | F3.2.1 | Kanalizasyon, İçme suyu ve Yağmur suyu hattı yapılması |
| | F3.2.2 | İhtiyacı olan yerlere mazgal yerleştirilmesi |
| | F3.2.3 | Kanalizasyon hatlarının sayısallaştırılması |
| | F3.2.4 | Kayaardı deresi ve sulama kanallarının bakım onarımının ve çevre düzenlemesinin yapılması |
| | F3.2.5 | 20.000 tonluk su deposu yapılmasına yönelik proje çalışması yapılması |
| | F3.2.6 | İmara açılan bölgelerde alt yapı çalışmalarının yapılması |
| | F3.2.7 | Mevcut alt yapı hatlarının bakım onarımının yapılması |
| | F3.2.8 | Müdürlüğümüz bünyesinde kullanılan araçlarımızın bakım onarım ve tamiratlarının yapılması |
| | F3.2.9 | İçme suyu temininde kullanılan su pompalarının bakım onarımlarının yapılması |
| H3.3 | Çevre ve halk sağlığını gözeterek bir katı atık yönetim kültürünü sağlamak | |
| | F3.3.1 | Çöplerin toplanması ve bertaraf tesisine nakledilmesi |
| | F3.3.2 | Plastik Çöp Konteyner, Galvanizli Çöp konteyneri, çöp sepeti ve küllük gibi malzeme alımlarının yapılması |
| | F3.3.3 | Atık toplama eğitimleri ve ödül kampanyaları düzenleyerek ödüllendirmelerin yapılması |
| | F3.3.4 | İl genelinde ve hizmet binalarımızda Sıfır Atık Projesinin uygulanmasını sağlamaya yönelik çalışmaların yapılması |
| | F3.3.5 | Çöp toplama maliyetlerinin azaltılmasına yönelik gerekli teknolojik alt yapının kurulması ve takibinin yapılması |
| | F3.3.6 | Mobil atık getirme merkezi sayısının artırılması |
| | F3.3.7 | Tüm mahalle ve sokakların makine ve elle süpürülmesi |
| | F3.3.8 | Hizmet binaları ve kamuya açık alandaki temizliklerinin yapılması ve kullanıma hazır hale getirilmesi |
| | F3.3.9 | Konteyner ve İbadethane halılarının yıkama işlerinin yapılması |
| | F3.3.10 | Covid 19 ile mücadele kapsamında gerekli maske, eldiven, dezenfektan ve atık toplama kutusunun temin edilmesi |
| | F3.3.11 | Müdürlüğümüz bünyesinde gerekli teknolojik ve diğer ekipmanların temin edilmesi |
| | F3.3.12 | Zoonoz mücadele ve sokak hayvanları klinik faaliyetlerinin yürütülmesi |
| | F3.3.13 | Hayvan sevgisi, hayvanları koruma ve sahiplendirme, veteriner hizmetleri gibi konularda vatandaşlarımızı bilgilendirmeye yönelik etkinlikler düzenlenmesi |
| | F3.3.14 | Yaz aylarında vektör mücadelesi yapılması |
| | F3.3.15 | Veterinerlik faaliyetlerinin daha etkin yürütülebilmesi için laboratuvar kurulması |
| | F3.3.16 | Tüm kamu kurumları, toplu taşıma araçlarında ve ortak kullanım alanlarında dezenfeksiyon işleri yapılması |
| H4.1 | Niğde halkına güvenilir, hızlı ve ekonomik kent içi ulaşım imkânı sağlamak | |

| | | |
|-------------|--|--|
| | F4.1.1 | Kavşak ve yaya geçitlerinde bulunan sinyalizasyon sisteminin kurulması ve güncellenmesi |
| | F4.1.2 | Yol, yaya geçidi ve okul geçidi gibi uyarıların boyama işlerinin yapılması |
| | F4.1.3 | İş yeri ve Pazar denetimlerinin yapılması |
| | F4.1.4 | Pazar yerlerinde kamera sisteminin kurulması |
| | F4.1.5 | Yol çizgi boyama makinası alınması |
| H5.1 | İlimizde yaşayan dezavantajlı grupların toplumsal yaşamla bütünleşmesini sağlamak ve yaşam standartlarını arttırmak | |
| | F5.1.1 | Engelli vatandaşlarımızın ihtiyacı olan tekerlekli ve akülü sandalye ihtiyaçlarının karşılanması |
| | F5.1.2 | Dezavantajlı vatandaşlarımızın ev temizliği ve kişisel temizlik ihtiyaçlarının karşılanması |
| H5.2 | Sosyal yardımların etkinliğini arttırmak ve yoksullukla mücadele etmek. | |
| | F5.2.1 | Defin işlemlerinin yürütülmesi |
| | F5.2.2 | Müdürlüğümüz araçlarının bakım onarımlarının yapılması |
| | F5.2.3 | Giyim ve ayakkabı yardımı yapılması |
| | F5.2.4 | Öğrencilere yönelik kırtasiye ve okul forması yardımı yapılması |
| | F5.2.5 | Kömür ve odun yardımı yapılması |
| | F5.2.6 | İhtiyaç sahibi ailelere kuru gıda ve temizlik malzemesi yardımı yapılması |
| | F5.2.7 | Aşevinin işletilmesi ve ihtiyaç sahiplerine yemek, ekmeğin dağıtımının yapılması |
| | F5.2.8 | İhtiyaç sahiplerine ekmeğin dağıtımının yapılması |
| | F5.2.9 | İhtiyaç sahiplerine eşya, soba vb. yardımlar yapılması |
| | F5.2.10 | Öğrencilere bilgisayar, tablet ve bisiklet yardımı yapılması |
| | F5.2.11 | Sağlık sorunları nedeniyle tedavi amaçlı il dışına gidecek ihtiyaç sahiplerine yol yardımı yapılması |
| H6.1 | İlimizin kültürel zenginliğine ve kültürel değerlerine ilişkin farkındalığı arttırarak sosyal dayanışmayı sağlamak, tanıtıcı faaliyetlerde ve etkinliklerde bulunmak. | |
| | F6.1.1 | Basılı materyallerin hazırlanması ve dağıtılması |
| | F6.1.2 | Billboard ve diğer mecralarda kullanılmak üzere vinil afiş hazırlanması |
| | F6.1.3 | Yerel ve ulusal basında Niğde Belediyesinin hizmetlerini duyurmaya yönelik medya çalışmaları yapılması |
| | F6.1.4 | Tanıtım filmi hazırlanması |
| | F6.1.5 | Çocuk Dostu Şehir Niğde Projesi kapsamında yaz spor okullarında eğitimler ve spor turnuvaları düzenlenmesi |
| | F6.1.6 | Paydaş kurumlarla birlikte Kadın Meslek Edindirme Kursları düzenlenmesi |
| | F6.1.7 | Madde bağımlılığına karşı bilinçlendirmeye yönelik eğitimler düzenlenmesi |
| | F6.1.8 | Çocuk trafik eğitim pistine akülü eğitim aracı alınması |
| | F6.1.9 | Dönemlik Kültür ve Sanat Takvimi ve tüm etkinliklerin hazırlanarak vatandaşlara dağıtılması |
| | F6.1.10 | Niğde kültürel mirasının tanıtılmasına yönelik materyallerin hazırlanması |

| | | |
|-------------|--|---|
| | F6.1.11 | Özel gün ve Haftalarda etkinlikler düzenlenmesi |
| | F6.1.12 | Çocuk ve yetişkinlere yönelik tiyatro, açık hava sineması, Ramazan etkinlikleri ve Konser organizasyonları düzenlenmesi |
| | F6.1.13 | Şehir içi ve Şehir dışı gezi organizasyonları düzenlenmesi |
| | F6.1.14 | Çocuklar ve Gençlerimize yönelik resim, seramik, halk oyunu satranç gibi hobi kursları düzenlenmesi |
| | F6.1.15 | Marka şehir Niğde projesi kapsamında Uluslararası Kültür ve Sanat Festivalinin düzenlenmesi |
| | F6.1.16 | Güncel konularda konferans, panel ve seminerler düzenlenmesi |
| | F6.1.17 | Spor kulüplerine ve Derneklere ayni ve nakdi yardımlar yapılması |
| H6.2 | Kent halkının katılımına yönelik kültürel, sanatsal ve sportif tesisler yapmak ve faaliyetler düzenlemek | |
| | F6.2.1 | Düğün salonu tadilat, temizlik ve bakımlarının yapılması |
| | F6.2.2 | Havuz kimyasal temizlik ve bakımlarının yapılması |
| | F6.2.3 | Kamyon garajı bakım, onarım ve temizlik işlerinin yapılması |
| | F6.2.4 | Mesire alanları bakım, onarım işlerinin yapılması ve masa-sandalye temin edilmesi |
| | F6.2.5 | Su tahakkuk kırtasiye bilgisayar ve matbaa işlerinin yürütülmesi |
| | F6.2.6 | Hal bakım, onarım ve temizlik işlerinin yapılması |
| | F6.2.7 | Köy terminali bakım, onarım ve temizlik işlerinin yapılması |
| H7.1 | Niğde'nin bölgesel ve uluslararası rekabet gücünü arttırmak ve kentin turizm potansiyelinin etkin kullanımına yönelik çalışmaları desteklemek | |
| | F7.1.1 | Kale ve çevresi kentsel yenileme alanı projesinin yapılması |
| | F7.1.2 | Küçük sanayi bölgesi kentsel dönüşüm projesinin yapılması |
| | F7.1.3 | Tarihi bedesten binasının kent müzesine dönüştürülmesi |
| H7.2 | Kent ekonomisini güçlendirici faaliyetlerde bulunmak | |
| | F7.2.1 | Vatandaş memnuniyet anketleri düzenlenmesi |
| | F7.2.2 | Temsil ve ağırlama faaliyetlerinin yürütülmesi |
| | F7.2.3 | Kardeş Şehir ilişkilerinin yürütülmesi |
| H7.3 | Meslek gruplarını bir araya toplayarak haksız rekabeti önlemek | |
| | F7.3.1 | Ata sanayi içerisinde dükkan yapılması |
| | F7.3.2 | Meyve ve Sebze halinde dükkan yapılması |

3. TEMMUZ-ARALIK 2022 DÖNEMİNE İLİŞKİN BEKLENTİLER VE HEDEFLER

3.1. BÜTÇE GİDERLERİ

Personel Giderleri

Ocak–Haziran 2022 döneminde 24.181.601,50.-TL olan personel giderlerinin Temmuz–Aralık 2022 döneminde yaklaşık 28.158.398,50.-TL olması beklenmektedir. 2022 yılı bütçe başlangıç ödeneğinin %89,79'u'ü olacağı tahmin edilmektedir.

Sosyal Güvenlik Kurumlarına Devlet Primi Giderleri

Ocak–Haziran 2022 döneminde 4.100.296,89.-TL olan sosyal güvenlik kurumlarına devlet primi giderlerinin Temmuz–Aralık 2022 döneminde 6.399.703,11.-TL olması beklenmektedir. Sosyal güvenlik kurumlarına devlet primi giderlerinde yılsonu gerçekleştirmelerinin 2022 yılı bütçe başlangıç ödeneğinin %107,42’si olacağı tahmin edilmektedir.

Mal ve Hizmet Alım Giderleri

Ocak–Haziran 2022 döneminde 138.091.439,40.-TL olan Mal ve Hizmet Alım Giderlerinin Temmuz–Aralık 2022 döneminde 142.108.560,60.-TL olması beklenmektedir. Mal ve Hizmet Alım Giderlerinin yılsonu gerçekleşmesi 2022 yılı bütçe başlangıç ödeneğinin %136,69’u olacağı tahmin edilmektedir.

Faiz Gideri

Ocak–Haziran 2022 döneminde 6.514.522,95.-TL olan Faiz Giderinin Temmuz–Aralık 2022 döneminde 8.485.477,05.-TL olması beklenmektedir. Faiz giderlerinin yılsonu gerçekleşmesi 2022 yılı bütçe başlangıç ödeneğinin %214,22’si olacağı tahmin edilmektedir.

Cari Transferler

Ocak–Haziran 2022 döneminde 9.056.531,88.-TL olan Cari Transferlerin Temmuz–Aralık 2022 döneminde 11.943.468,12.-TL olması beklenmektedir. Cari Transferlerde yılsonu gerçekleştirmelerinin 2022 yılı bütçe başlangıç ödeneğinin %279,81’i olacağı tahmin edilmektedir.

Sermaye Giderleri

Ocak–Haziran 2022 döneminde 17.645.873,17.-TL olan Sermaye Giderlerinin Temmuz–Aralık 2022 döneminde 34.354.126,83.-TL olması beklenmektedir. Sermaye Giderlerinde yılsonu gerçekleştirmelerinin 2022 yılı bütçe başlangıç ödeneğinin %79,82’si olacağı tahmin edilmektedir.

Sermaye Transferleri

Ocak–Haziran 2022 döneminde 0,00.-TL olan Sermaye Transferlerinin Temmuz–Aralık 2022 döneminde 2.000.000,00.-TL olması beklenmektedir. Sermaye Transferlerinin yılsonu gerçekleştirmelerinin 2022 yılı bütçe başlangıç ödeneğinin %57,14’ü olacağı tahmin edilmektedir.

3.2. BÜTÇE GELİRLERİ

2022 yılı bütçesinde öngörülen Bütçe Gelirlerinin Ocak-Haziran gerçekleşmesi 228.005.808,10.- TL olup, Temmuz-Aralık döneminde 245.844.191,90.-TL daha gelir hedeflenmektedir. Toplam yılsonu gelirinin yaklaşık 393.700.000,00.-TL olacağı tahmin edilmektedir. 2022 yılı 397.175.682,41.-TL tahmini gelir bütçesinin %119,30 oranında gerçekleşmesi beklenmektedir. Gelir grupları itibariyle dağılımı ve yılsonu tahmini gerçekleşmeleri aşağıdaki tabloda gösterilmiştir.

| | Planlanan Gelir | Ocak-Haziran Gerçekleşme | Temmuz-Aralık Tahmini | İlk 6 Aya Göre Artış Oranı | Bütçe Gerçekleşme Oranı | |
|---|---|--------------------------|-----------------------|----------------------------|-------------------------|----------------|
| 1 | Vergi Gelirleri | 28.639.584,49 | 20.534.388,42 | 21.965.611,58 | 6,97% | 148,40% |
| 3 | Teşebbüs ve Mülkiyet Gelirleri | 67.044.375,44 | 24.650.686,44 | 26.699.313,56 | 8,31% | 76,59% |
| 4 | Alınan Bağış ve Yardımlar ile Özel Gelirler | 7.448.000,00 | 76.330,00 | 3.423.670,00 | 4385,35% | 46,99% |
| 5 | Diğer Gelirler | 232.265.307,33 | 165.537.315,33 | 162.962.684,67 | -1,56% | 141,43% |
| 6 | Sermaye Gelirleri | 61.778.415,15 | 18.198.569,81 | 31.801.430,19 | 74,75% | 80,93% |
| 9 | Red ve İadeler (-) | 0,00 | 991.481,90 | 1.008.518,10 | 1,72% | |
| | BÜTÇE GELİRLERİ TOPLAMI | 397.175.682,41 | 228.005.808,10 | 245.844.191,90 | 7,82% | 119,30% |

3.3. FİNANSMAN

Gerek hızlı ve çağdaş hizmetler sunumu ihtiyaçları, gerekse son yasal düzenlemeler ile genişletilmiş sorumluluk alanları dikkate alındığında, belediyelerde bunlara paralel olarak sağlıklı ve düzenli mali kaynaklara ihtiyaç duyulmaktadır. Belediyelere çok sayıda görev ve sorumluluk verilmiş olmakla birlikte, mevzuat ile öngörülmüş belediye gelirleri yetersiz ve düzensiz kalmaktadır. Bazı gelir türlerinin ise fiili uygulanabilirliği tartışmalıdır. Bunun yanı sıra; mevcut uluslararası konjonktür, diğer ülkelerde gelişen ve ülkemizi de etkileyen politik ve ekonomik olaylar ve istikrarsızlıklar, kırılgan ve hızlı etkilenen ekonomik yapı ve buna bağlı olarak vatandaşlarımızın mali güçsüzlükleri, belediye sınırları içinde oturan, bulunan veya ilişkisi olan şahısların belediyeye karşı vergi, resim, harç, katkı ve katılma paylarını ödeme yükümlülüklerini yerine getirememekle karşı karşıya bırakmaktadır.

Bütün bunlara rağmen dönem sonunda finansman açığı beklenmemektedir. Fakat yukarıda da belirtilen ve belediyelerin mahalli, müşterek ihtiyaçları karşılama ana fonksiyonu gereği finansman açığı ortaya çıkması durumunda borçlanma değerlendirilebilecek bir araçtır. Ancak, borçlanma maliyetlerinin genelde yüksek olması, borçlanmaların yeni borçlanmalara sebebiyet verebilmesi nedeni ile giderlerimizin finansmanı mümkün oldukça öz gelirler ile sağlanması düşünülmektedir. Bu nedenle, ihtiyaçların karşılanması ve sorunlarının çözümü için bütçe imkânları ölçüsünde hareket edilmesi, hizmetlerin yerine getirilmesinde öncelik sırasının belediyenin malî durumu ve hizmetin ivediliği dikkate alınarak belirlenmesi zorunluluğu doğmaktadır.

